


Inversiones Financieras Banco Agrícola, S.A. y subsidiarias


BALANCE GENERAL CONSOLIDADO


AL 30 DE SEPTIEMBRE DE 2017 Y 2016.

(En Miles Dólares de los Estados Unidos de América)

	<u>2017</u>	<u>2016</u>
Activos		
Activos del giro		
Caja y bancos	\$ 988,342.2	\$ 902,785.7
Reportos y otras operaciones bursátiles (neto)	4,272.5	18,372.5
Inversiones financieras (neto)	176,967.1	258,140.6
Cartera de préstamos (neto)	<u>2,979,384.6</u>	<u>2,930,008.9</u>
	<u>4,148,966.4</u>	<u>4,109,307.7</u>
Otros activos		
Bienes recibidos en pago (neto)	7,969.8	7,050.1
Inversiones accionarias	4,761.6	4,514.1
Diversos (neto)	<u>26,133.7</u>	<u>31,319.5</u>
	<u>38,865.1</u>	<u>42,883.7</u>
Activo fijo		
Bienes inmuebles, muebles y otros (neto)	<u>97,910.6</u>	<u>87,248.1</u>
	<u>\$ 4,285,742.1</u>	<u>\$ 4,239,439.5</u>
Total activos		
Pasivos y patrimonio		
Pasivos del giro		
Depósitos de clientes	\$ 2,955,824.3	\$ 2,773,718.0
Préstamos del banco de Desarrollo de El Salvador	24,155.0	27,217.1
Préstamos de otros bancos	134,590.2	323,862.4
Financiamiento estructurado	305,793.8	305,793.8
Títulos de emisión propia	247,169.7	181,082.1
Diversos	<u>17,232.9</u>	<u>17,541.5</u>
	<u>3,684,765.9</u>	<u>3,629,214.9</u>
Otros pasivos		
Cuentas por pagar	44,201.8	44,970.9
Provisiones	21,007.1	21,040.9
Diversos	<u>20,860.9</u>	<u>21,197.5</u>
	<u>86,069.8</u>	<u>87,209.3</u>
Total pasivos	<u>3,770,835.7</u>	<u>3,716,424.2</u>
Interés minoritario	<u>29,213.0</u>	<u>29,725.5</u>
Patrimonio		
Capital social pagado	210,000.0	210,000.0
Reservas de capital, resultados acumulados y patrimonio no ganado	<u>275,693.4</u>	<u>283,289.8</u>
Total patrimonio	<u>485,693.4</u>	<u>493,289.8</u>
Total pasivos y patrimonio	<u>\$ 4,285,742.1</u>	<u>\$ 4,239,439.5</u>


 Rafael Baraza Domínguez
 Presidente Ejecutivo



 Ana Beatriz Marín Restrepo
 Vicepresidenta de Estrategia y Finanzas



 Máximo Arnaldo Molina Servellón
 Contador General


Inversiones Financieras Banco Agrícola, S.A. y subsidiarias

ESTADO DE RESULTADOS CONSOLIDADO
 DEL 01 DE ENERO AL 30 DE SEPTIEMBRE DE 2017 Y 2016.
 (En Miles Dólares de los Estados Unidos de América)

	<u>2017</u>	<u>2016</u>
Ingresos de operación:		
Intereses de préstamos	\$ 205,664.9	\$ 199,114.9
Comisiones y otros ingresos de préstamos	20,862.2	21,591.1
Intereses y otros ingresos de inversiones	6,761.1	9,908.6
Utilidad en venta de títulosvalores	262.5	372.7
Reportos y operaciones bursátiles	33.4	269.6
Intereses sobre depósitos	4,864.2	1,939.7
Operaciones en moneda extranjera	690.1	595.9
Otros servicios y contingencias	<u>41,187.4</u>	<u>38,611.6</u>
Ingresos por administración de fondo de pensiones	280,325.8	272,404.1
Menos - Costos de Operación:		
Intereses y otros costos de depósitos	32,839.8	29,619.5
Intereses sobre préstamos	22,736.9	24,358.8
Intereses sobre emisiones de Obligaciones	10,016.4	8,683.4
Pérdida en venta de títulosvalores	40.9	728.9
Otros servicios y contingencias	<u>20,436.7</u>	<u>19,971.9</u>
	86,070.7	83,362.5
Utilidad antes de reservas	194,255.1	189,041.6
Reservas de saneamiento	<u>51,110.7</u>	<u>36,267.9</u>
Utilidad antes de gastos	143,144.4	152,773.7
Gastos de operación:		
De funcionarios y empleados	48,727.0	46,923.1
Generales	37,648.7	35,358.4
Depreciaciones y amortizaciones	<u>6,940.6</u>	<u>7,249.4</u>
	93,316.3	89,530.9
Utilidad de operación	49,828.1	63,242.8
Dividendos	106.8	39.0
Otros ingresos y gastos:	<u>16,473.1</u>	<u>13,147.7</u>
Utilidad antes de impuestos	66,408.0	76,429.5
Impuesto sobre la renta	(23,529.5)	(25,289.3)
Contribución especial por ley	<u>(2,644.7)</u>	<u>(2,659.9)</u>
Utilidad antes de interes minoritario	40,233.8	48,480.3
Traslado de la participación del interés minoritario	(2,400.8)	(2,906.3)
Utilidad neta consolidada	<u>\$ 37,833.0</u>	<u>\$ 45,574.0</u>


 Rafael Barjaza Domínguez
 Presidente Ejecutivo


 Ana Beatriz Marín Restrepo
 Vicepresidenta de Estrategia y Finanzas


 Máximo Arnaldo Molina Servellón
 Contador General